



# eClass App 手機應用程式 家長使用手冊

(IP 中學版適用)



# 什麼是eClass App

eClass App 是一個手機應用程式，能夠讓學校迅速把學生資訊傳實時傳遞給家長。家長亦可以利用這程式簡單容易地了解子女和學校最新消息。

- 為何使用eClass App?
  - ✓ 方便
  - ✓ 簡單
  - ✓ 直接
  - ✓ 即時
  - ✓ 容易管理和使用




## 安裝 (Android)

到Play Store

搜尋“ eClass”


安裝eClass App



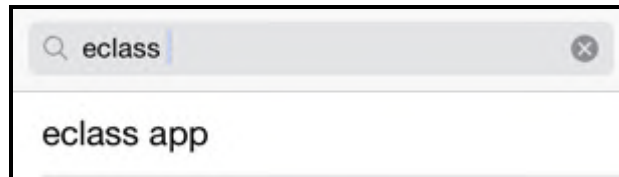


## 安裝 (iOS)

到App Store



搜尋“ eClass”



安裝eClass App





## 安裝

### 家長手機首次登入



學校

家長登入名稱

密碼

登入

v1.46.4.i.pro.15.08.07

輸入學校名稱

輸入家長戶口名稱

輸入戶口密碼

按「增加帳戶」



## eClass App 功能



1. 即時訊息
2. 學校宣佈
3. 電子通告
4. 考勤紀錄
5. 校曆表
6. 家課表
7. 學校資訊



# 學校宣佈 (School News)

## Android

按左上方「目錄」>「學校宣佈」，檢視學校宣佈紀錄。



## iOS

按下方「學校宣佈」，檢視學校宣佈紀錄。





# 電子通告 (eNotice)

## Android

1. 於「目錄」按「通告」 2. 按「簽署」 3. 推至頁面底部

4. 填寫選擇 5. 按「簽署」







# 電子通告 (eNotice)

## iOS

1. 於下方「目錄」按「通告」
2. 按「簽署」



3. 推至頁面底部



4. 填寫選擇
5. 按「簽署」





# 考勤紀錄(eAttendance)

## Android

檢視是日考勤紀錄

首頁

Training 博文亞洲中學  
Training IP25 Secondary School

家長, 陳文軒

陳芷婷  
5A

今天

到達 07:45 (準時) 離開 ---

香港進入冬季流感季節  
2015年1月8日

香港進入冬季流感季節  
2015年1月8日

Winter Uniform

詳細考勤紀錄：於「目錄」按「考勤紀錄」>檢視詳細考勤紀錄

eClass

- 首頁
- 即時訊息
- 學校宣佈
- 通告
- 考勤紀錄

考勤紀錄

5/2014 6/2014

總上課日數 2

遲到 0 外出 0

早退 0 缺席 0

日期	出入時間	狀態	遲到分鐘
23	上午 07:45:00 - - 下午 - - -		
9	上午 - - - 下午 - - -		



# 考勤紀錄(eAttendance)

## iOS

檢視是日考勤紀錄

詳細考勤紀錄：按「更多」>「考勤紀錄」>檢視詳細考勤紀錄

日期	出入時間	狀態	遲到分鐘
3	上午 08:00:59 - -		
	下午 - - -		



# 校曆表(School Calendar)

## Android

## iOS

於左上方「目錄」按「校曆表」，檢視校曆表

按右下方「更多」>「校曆表」，檢視校曆表





# 家課表(eHomework)

## Android

## iOS

於左上方「目錄」按「家課表」，檢視家課表

按右下方「更多」>「家課表」，檢視家課表

Android interface showing the 'Home' screen with the 'Homework' menu item highlighted. The 'Homework' screen displays a list of assignments, with 'Reading Report - Journey to the West' highlighted. The details for this assignment are shown below:

- 學科: 中國語文
- 學科組別: 1A 中國語文
- 附件: 沒有附件
- 工作量: 2 小時
- 須繳交: 是

iOS interface showing the 'Home' screen with the 'Homework' menu item highlighted. The 'More' menu is open, showing 'Homework' as the selected option. The 'Homework' screen displays a list of assignments, with 'Reading Report - Journey to the West' highlighted. The details for this assignment are shown below:

- 學科: 中國語文
- 學科組別: 1A 中國語文
- 附件: 沒有附件
- 工作量: 2 小時
- 須繳交: 是



# 學校資訊(School Info)

## Android

1. 於「目錄」按「學校資訊」

2. 選擇項目進入

3. 檢視學校不同的資訊



由於334新學制的關係，校方在2009年決定調整學校班級結構。中一級原先為A,B,C,D,E共5班，在2009至2010學年則只開辦4班中一，隨後一年



# 學校資訊(School Info)

## iOS

1. 按右下方「更多」>  
「學校資訊」

2. 選擇項目進入

3. 檢視學校不同的資訊






## 登出/刪除

### Android

### iOS

按左上方「目錄」>「我的帳戶」，按 ，然後選擇「登出/刪除」。

按右下方「更多」>「我的帳戶」，由右至左滑動學校橫額，然後選擇「登出/刪除」。







## 新增帳戶

## Android

如你要新增賬戶，按左上方「目錄」>「我的帳戶」，再按右上方+號新增帳戶。



## iOS

如你要新增賬戶，按下方「更多」>「我的帳戶」，再按右上方+號新增帳戶。





# 用戶指南(User Guide)

## Android

於左上方按「目錄」>「用戶指南」，瀏覽相關指南。



## iOS

按右下方「更多」>「用戶指南」，瀏覽相關指南。



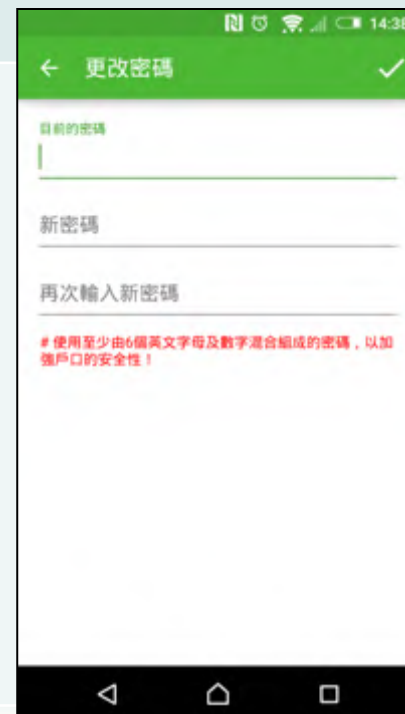


# 更改密碼(Change Password)

家長如需更改密碼，可透過eClass App或桌面電腦到eClass 平台更改

## Android

1. 於「我的帳戶」，按學校名稱的右面3 點圖案，再按「更改密碼」
2. 輸入目前的密碼、新密碼，然後再次輸入新密碼，按✓





# 更改密碼(Change Password)

家長如需更改密碼，可透過eClass App或桌面電腦到eClass 平台更改

## iOS

- 1.於「我的帳戶」，從學校名稱的右面推向左邊，再按「更改密碼」
3. 輸入目前的密碼、新密碼，再次輸入新密碼，按「確定」。






# 更改密碼(Change Password)

家長如需更改密碼，可透過eClass App或桌面電腦到eClass 平台更改

## eClass平台

1. 進入eClass後，於右上方按  進入我的戶口
2. 選擇左面清單中的「戶口」>「登入密碼」
3. 請按照指示輸入舊密碼一次，然後輸入新密碼一次並再確認新密碼



登入密碼

舊密碼 \*

新密碼 \*

確認新密碼 \*

# 多謝選用eClass App

如忘記密碼，請致電校務處作重設

電話：27926712

如有問題，歡迎電郵至

[support@broadlearning.com](mailto:support@broadlearning.com)

或致電客戶服務熱線 3913 3211